



planet-beruf.de

MEIN START IN DIE AUSBILDUNG

Arbeitsheft für
SCHÜLER/INNEN



Schritt für Schritt
zur Berufswahl



Bundesagentur für Arbeit

Inhalt

Infotext: ORIENTIEREN, ENTSCHIEDEN, BEWERBEN
mit dem Schülerarbeitsheft 3

ORIENTIEREN

Schaubild: Der Berufswahlprozess	4
Checkliste: Der Weg in die Ausbildung	5
Arbeitsblatt: Stärken belegen	6
Arbeitsblatt: Welcher Beruf interessiert mich?	7
Arbeitsblatt: Wichtige Schulfächer für deine Wunschausbildung	8
Arbeitsblatt: Schritt für Schritt zum Wunschberuf	9
Infotext: Stärken und Berufe entdecken	10
Arbeitsblatt: Mit deiner Ergebnisliste arbeiten	11
Infotext: Rundgang durchs BiZ	12
Arbeitsblatt: Plane deinen BiZ-Besuch	13
Arbeitsblatt: Berufsinterviews führen	14
Checkliste: Vorbereitung auf die Berufsberatung	15
Infotext: Ankommen und Einsteigen	16

ENTSCHEIDEN

Arbeitsblatt: Ausbildung oder weiter zur Schule?	17
Der Berufswahlfahrplan	18



Alle Lösungen bzw. Lösungsvorschläge zu den Arbeitsblättern und Checklisten findest du auf www.planet-beruf.de » **Mein Fahrplan** » **Infoboard**.



Arbeitsblätter und Checklisten mit diesem Symbol kannst du auch online ausfüllen auf www.planet-beruf.de » **Mein Fahrplan** » **Infoboard**.

Infotext: Die Unterschiede zwischen dualer und schulischer Ausbildung	20
Arbeitsblatt: So läuft das also ab!	21
Arbeitsblatt: Bereite dich auf die Ausbildungsmesse vor	22
Arbeitsblatt: Digitalisierung und Lebenslanges Lernen	23
Arbeitsblatt: Lege dir Plan B und C zurecht	24
Infotext: So klappt es mit dem Praktikum	25
Checkliste: Bist du bereit für dein Praktikum?	26
Arbeitsblatt: Mein Praktikum im Rückblick	27

BEWERBEN

Infotext: Fit für die Bewerbung	28
Arbeitsblatt: Kompetenzen beweisen	29
Arbeitsblatt: Das perfekte Anschreiben	30
Checkliste: Mein Lebenslauf	31
Arbeitsblatt: So kommt deine Bewerbung gut an	32
Checkliste: Gut vorbereitet zum Vorstellungsgespräch	33
Arbeitsblatt: Vorstellungsgespräche üben	34
Arbeitsblatt: Small Talk im Bewerbungsgespräch	35

Impressum

Herausgeber

Bundesagentur für Arbeit, Nürnberg

Herausgeberbeirat

Monika Bothe, Christoph Dickeler, Dr. Barbara Dorn, Rudi Groh, Gisela Grüneisen, Ulrich Gschwender, Ulrike Hertz, Jeanette Klauza, Nikolas Kruse, Sybille Kubitzki, Meinolf Padberg, Bastienne Raacke, Manja Welzer, Alexandra Wierer

Redaktion/Verlag

Redaktion planet-beruf.de
BW Bildung und Wissen Verlag und
Software GmbH
Südwestpark 82
90449 Nürnberg
Tel.: 0911/9676-310
Fax: 0911/9676-701
E-Mail: redaktion@planet-beruf.de

Grafische Gestaltung

LATERNA Design GmbH & Co. KG

Fotos

Bernhard Haselbeck (S. 25), BW Bildung und Wissen Verlag und Archiv der Bundesagentur für Arbeit

Redaktionsschluss

Mai 2019

Druck

Körner Druck GmbH & Co. KG, Sindelfingen

Gesamtauflage

310.000

Copyright 2019 für alle Inhalte

© Bundesagentur für Arbeit

Alle Rechte vorbehalten. Der Nachdruck, auch auszugsweise, sowie jede Nutzung der Inhalte mit Ausnahme der Herstellung einzelner Vervielfältigungsstücke zum Unterrichtsgebrauch in Schulen bedarf der vorherigen Zustimmung des Verlags. In jedem Fall ist eine genaue Quellenangabe erforderlich.

Mit Namen gekennzeichnete Artikel geben nicht unbedingt die Meinung der Redaktion und des Herausgebers wieder.

Bezugsmöglichkeiten

Einzel Exemplare sind bei den Berufsinformationszentren (BiZen) der Agenturen für Arbeit erhältlich.

ISSN 1867-0962



ORIENTIEREN, ENTSCHIEDEN, BEWERBEN mit dem Schülerarbeitsheft

Orientieren, Entscheiden, Bewerben – das sind die drei Schritte auf dem Weg in die Ausbildung. Das Schülerarbeitsheft hilft dir mit Infotexten, Arbeitsblättern und Checklisten bei der Vorbereitung.

ORIENTIEREN:

Werde dir zunächst über deine Stärken und Interessen klar, z.B. mithilfe des **BERUFE Entdeckers** oder des **BERUFE-Universums**.

Wenn du weißt, was dir liegt, ist es leichter, geeignete Berufe zu finden. Hast du Probleme bei der Beurteilung deiner eigenen Stärken? Frag doch mal deine Eltern, Freunde oder Lehrkräfte, wo sie deine Stärken sehen oder mach den Stärken-Check im BERUFE-Universum.


Informationen zu allen Ausbildungsberufen findest du im Berufsinformationszentrum (BiZ) und auf www.planet-beruf.de.

► **Ab S. 6** kannst du dich mit deinen Interessen und Stärken auseinandersetzen.

ENTSCHEIDEN:

Wenn für dich mehrere Berufe infrage kommen, ist das super. Bist du noch unsicher, können dir z.B. ein Praktikum oder eine Betriebserkundung helfen. Du weißt noch nicht, was du werden möchtest oder kannst dich nicht entscheiden? Die Berufsberater/innen unterstützen dich gerne – oft kommen sie auch an deine Schule. Sie können dir z.B. Bewerbungsfristen nennen und besprechen mit dir, wann welcher Schritt ansteht. Dabei kann dir auch der Berufswahlfahrplan in der Mitte des Heftes eine Hilfe sein.

Arbeitsblatt oder Checkliste abheften



Wenn du dieses Ordner-Symbol auf einer Seite siehst, hefte sie in deinem Berufswahlordner oder in deinem Berufswahlpass ab. So hast du alles beisammen, wenn du z.B. zur Berufsberatung oder ins BiZ gehst.



Orientieren, entscheiden und bewerben – vieles davon kannst du auch online machen.

Wenn du eine Entscheidung getroffen hast, ist es wichtig, dass du am Ball bleibst. Das Schülerarbeitsheft hilft dir dabei, alles nach Plan zu verwirklichen.

► **Ab S. 17** dreht sich alles um deine Berufsausbildung.

BEWERBEN:

Jetzt beginnt die Suche nach Ausbildungsstellen, das Schreiben von Bewerbungen und die Vorbereitung auf Vorstellungsgespräche und Auswahltests. Weißt du schon, wie man sich online oder per E-Mail bewirbt? Diese Bewerbungsformen werden immer wichtiger. Informationen, Tipps und Übungen hierzu findest du im Bewerbungstraining auf www.planet-beruf.de. Die App „Bewerbung: Fit fürs Vorstellungsgespräch“ hilft dir zusätzlich bei der Vorbereitung.

BEWERBUNGS- TRAINING



► **Ab S. 28** geht es um deine Bewerbungsunterlagen und wie du sie richtig erstellen kannst.

Dein Berufswahlfahrplan

Der Berufswahlfahrplan befindet sich in der Heftmitte. Mit ihm entgeht dir kein wichtiger Schritt in deinem Berufswahlprozess.



Geschafft!

BvB EQ FSJ ÜBERBRÜCKEN 8



LOSLEGEN 7

6 BEWERBUNGS-TRAINING



**www.jobboerse.arbeitsagentur.de
www.kursnet.arbeitsagentur.de BEWERBEN 5**

4 planet-beruf.de regional



3 ENTSCHEIDEN



2 BERUFE-Universum



planet-beruf.de BERUFENET-Steckbriefe



1 ORIENTIEREN

? Berufswahl? Keine Ahnung!



Fach

Name

Klasse

Der Weg in die Ausbildung

Das Schaubild auf der linken Seite hilft dir, in acht Schritten erfolgreich in die Ausbildung zu starten. Mit dieser Checkliste kannst du die einzelnen Schritte für dich abhaken.

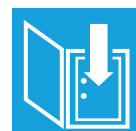
Checkliste ausfüllen und abheften

Jeder Schritt der Checkliste braucht Zeit. Setze deinen Haken bei „erledigt am“ erst, wenn du wirklich soweit bist! Du kannst immer wieder auf diese Checkliste zurückgreifen, z.B. wenn du dich einmal umorientierst und einen neuen Weg einschlägst.

<p>1. Plane deine Berufswahl</p> <p>Schreibe dir eine Liste, welche Aufgaben du wann für deine Berufswahl erledigen willst. Hake die einzelnen Punkte ab, wenn du sie erledigt hast. Der Berufswahlfahrplan auf www.planet-beruf.de » Mein Fahrplan » Berufswahlfahrplan hilft dir dabei.</p>	<p><input type="checkbox"/> begonnen am: _____</p> <p><input type="checkbox"/> erledigt am: _____</p>
<p>2. Entdecke Berufe und check deine Talente</p> <p>Starte deine Berufswahl mit dem BERUFE Entdecker und dem BERUFE-Universum von planet-beruf.de. Erforsche deine Interessen und Stärken. So lernst du Berufe kennen, die zu dir passen. Über die Logos auf der Startseite von planet-beruf.de gelangst du direkt zu den Anwendungen.</p>	<p><input type="checkbox"/> begonnen am: _____</p> <p><input type="checkbox"/> erledigt am: _____</p>
<p>3. Tauche ein in die Berufswelt</p> <p>Informiere dich auf www.planet-beruf.de » Mein Beruf » Berufe von A-Z in Berufsreportagen, Tagesabläufen, BERUFE.TV-Filmen oder BERUFENET-Steckbriefen über Berufe, die dir gefallen könnten. Von dort gelangst du zu weiterführenden Informationen im BERUFENET. Schau dir auch Alternativen zu deinen Wunschausbildungen an.</p>	<p><input type="checkbox"/> begonnen am: _____</p> <p><input type="checkbox"/> erledigt am: _____</p>
<p>4. Prüfe deine Chancen</p> <p>www.planet-beruf.de » planet-beruf.de regional zeigt dir duale und schulische Ausbildungsmöglichkeiten in deiner Region. Dort erfährst du, wie die Chancen für dich in deinen Wunschberufen stehen.</p>	<p><input type="checkbox"/> begonnen am: _____</p> <p><input type="checkbox"/> erledigt am: _____</p>
<p>5. Suche einen Ausbildungsplatz</p> <p>Auf www.jobboerse.arbeitsagentur.de und www.kursnet.arbeitsagentur.de findest du duale und schulische Ausbildungsstellen. Drucke dir Stellenangebote aus, die für dich passend sind. Dein/e Berufsberater/in hilft dir bei der Suche.</p>	<p><input type="checkbox"/> begonnen am: _____</p> <p><input type="checkbox"/> erledigt am: _____</p>
<p>6. Mache dich fit für deine Bewerbung</p> <p>Gehe auf www.planet-beruf.de » Meine Bewerbung » Bewerbungstraining und übe, deine Bewerbungsunterlagen zu erstellen. Hier findest du auch viele Informationen, die für die Vorbereitung auf Vorstellungsgespräche nützlich sind.</p>	<p><input type="checkbox"/> begonnen am: _____</p> <p><input type="checkbox"/> erledigt am: _____</p>
<p>7. Bereite dich auf deine Ausbildung vor</p> <p>Prüfe, ob dein Ausbildungsvertrag korrekt ist und ob du alle Unterlagen für den Ausbildungsstart zusammen hast. Auf www.planet-beruf.de » Ausbildung – so läuft's findest du dazu wichtige Tipps – auch für den Ausbildungsalltag in Betrieb und Berufsschule.</p>	<p><input type="checkbox"/> begonnen am: _____</p> <p><input type="checkbox"/> erledigt am: _____</p>
<p>8. Versuche Plan B</p> <p>Wenn es mit einer Ausbildungsstelle im ersten Anlauf nicht klappt, helfen dir die Informationen auf www.planet-beruf.de » Zwischenstationen weiter. Schreibe dir heraus, welche Möglichkeiten für dich infrage kommen, und wende dich damit am besten an deine Berufsberatung.</p>	<p><input type="checkbox"/> begonnen am: _____</p> <p><input type="checkbox"/> erledigt am: _____</p>

Wer unterstützt mich?

Schreib auf, an wen du dich bei Fragen zu deiner Berufswahl immer wenden kannst (Familienmitglied, Freund/in, Berufsberater/in, Lehrer/in ...):



Stärken belegen

In einem Vorstellungsgespräch fragen Personalverantwortliche oft nach deinen Stärken. Anstatt sie nur aufzuzählen, solltest du sie auch belegen können. Wie das funktioniert, kannst du mit diesem Arbeitsblatt üben.

Tipp:

Mach dir Gedanken darüber, was du täglich so unternimmst. Vielleicht kommst du so auf deine Stärken.

Was sind Stärken?

Stärken sind Fähigkeiten, die du gut beherrschst, oder positive Eigenschaften, die bei dir sehr ausgeprägt sind. Hier sind einige Beispiele und Belege dazu. Verbinde die passenden Paare jeweils mit einem Pfeil.

Teamfähigkeit
Organisationsfähigkeit
Verantwortungsbewusstsein
Belastbarkeit
Technisches Verständnis

Wenn eine Familienfeier ansteht, kümmere ich mich um die Einladungen, den Veranstaltungsort, die Musik etc.
Ich verdiene mir nebenbei etwas Geld als Babysitter/in.
In meiner Freizeit spiele ich in einem Fußballverein.
Wenn meine Eltern Probleme mit dem Computer haben, fragen sie zuerst mich. Ich kenne mich da super aus.
In Prüfungssituationen bleibe ich ruhig und konzentriert.

Jetzt bist du dran: Überlege dir zuerst, welche zwei Stärken du hast, und begründe, warum du diese Stärken besitzt. Tausche deine fertige Liste mit einem/einer Mitschüler/in aus. Gebt euch gegenseitig Rückmeldung zu euren Begründungen.

Ich besitze die Stärke ...	weil ...	Bewertung eines Mitschülers/ einer Mitschülerin

Lerne deine Stärken kennen

Mithilfe der Stärken-Videos unter www.planet-beruf.de » **Video** » **Video: Stärken leicht erklärt** erfährst du, welche Stärken es gibt und was sie ausmacht.
Über www.planet-beruf.de » **BERUFE-Universum** kannst du deine Stärken testen.

Noch mehr zum Thema?

Weitere Aufgaben findest du auf www.planet-beruf.de
» **Mein Fahrplan**
» **Infoboard.**



Hier ausschneiden

Welcher Beruf interessiert mich?

Die eigenen Interessen sind ein guter Spiegel, um herauszufinden, welche Berufe zu dir passen könnten. Wenn du deine Interessen kennst, erleichtert das deine Berufswahl.

Kreuze an: Zu welchem Beruf passen die Interessen?

Interessen	Berufe	Kreuze an!
Gerne für die Familie kochen und neue Kuchenrezepte ausprobieren	Einzelhandelskaufmann/-frau	
	Bäcker/in	
	Restaurantfachmann/-frau	
Im Sommer den Großeltern im Garten helfen	Zimmerer/Zimmerin	
	Umweltschutztechnische/r Assistent/in	
	Gärtner/in	
Das eigene und die Fahrräder von Freunden reparieren, wenn sie kaputt sind	Schornsteinfeger/in	
	Zerspanungsmechaniker/in	
	Zweiradmechatroniker/in	
Am Wochenende auf die Kinder von Verwandten und Bekannten aufpassen	Sozialpädagogische/r Assistent/in / Kinderpfleger/in	
	Justizwachtmeister/in	
	Hebamme/Entbindungspfleger	
Gerne Comics zeichnen oder Tiere und Landschaften malen	Mediengestalter/in Digital und Print	
	Maler/in und Lackierer/in	
	Technische/r Produktdesigner/in	

Stärken sind entscheidend

Noch wichtiger als deine Interessen sind für die Berufswahl deine Stärken. Stärken und Anforderungen für einen Beruf findest du z.B. in den BERUFENET-Steckbriefen unter www.planet-beruf.de » Schüler/innen » Mein Beruf » Berufe von A-Z » Beruf auswählen.

Stärken checken

Im **BERUFE-Universum** kannst du deine Interessen erkunden und herausfinden, wo deine Stärken liegen. Du bekommst anschließend eine Auswahl an Ausbildungsberufen vorgeschlagen, die gut zu deinen Stärken passen. Über diese Ausbildungsberufe kannst du dich auf www.planet-beruf.de » Schüler/innen » Mein Beruf » Berufe von A-Z » Beruf auswählen, im BERUFENET oder im Berufsinformationszentrum (BiZ) informieren.



Wichtige Schulfächer für deine Wunschausbildung

Für jeden Ausbildungsberuf sind bestimmte Schulfächer wichtig. Finde heraus, in welchem Fach du bei deiner Bewerbung gute Noten mitbringen solltest!

Hier ausschneiden

So geht's

Die Schulfächer, die für die Berufe wichtig sind, findest du im BERUFENET-Steckbrief auf www.planet-beruf.de » **Mein Beruf** » **Berufe von A-Z** » Beruf auswählen » **BERUFENET-Steckbrief**.

Schau dir auch die anderen Beiträge zu den Berufen auf planet-beruf.de an, z.B. die Job insides. In den Interviews werden ebenfalls wichtige Schulfächer und Stärken genannt, die du für die jeweilige Ausbildung brauchst.

Schritt 1: Trage in der Tabelle für die zwei genannten Berufe die wichtigen Schulfächer ein und die Note, die du im letzten Zeugnis hattest.

Beruf	Wichtige Schulfächer	Note
Hotelfachmann/-frau		
Land- und Baumaschinenmechatroniker/in		

Schritt 2: Was ist dein Wunschberuf, welche Alternativen zu deinem Wunschberuf kannst du dir vorstellen? Trage in der 2. Tabelle ein, welche Schulfächer für diese Berufe wichtig sind und welche Noten du hattest.

Schritt 3: Überlege, ob deine Noten zu den Berufen passen. Du könntest eine 1 oder 2 eintragen? Super! Zeichne einen lachenden Smiley in die letzte Spalte. Wenn du eine 3 oder eine schlechtere Note hast, kommt ein trauriger Smiley hinein. In diesem Fall solltest du dich möglichst verbessern, wenn du die Ausbildung machen möchtest. Aber: Schulfächer sind nicht das Einzige, was bei deiner Bewerbung zählt. Du kannst z.B. auch durch ein Praktikum punkten.

Mein Wunschberuf	Wichtige Schulfächer	Note	Passt meine Note?
Wunschberuf:			
Alternative 1 zum Wunschberuf:			
Alternative 2 zum Wunschberuf:			



Schritt für Schritt zum Wunschberuf

*Du hast noch keine Ahnung, was du werden möchtest?
Mit dem BERUFE Entdecker erkundest du Schritt für Schritt, welcher Beruf zu dir passt.*

Durchlaufe den BERUFE Entdecker und beantworte die Fragen!
Kreuze dafür die richtige Antwort an.

1. Wobei unterstützt dich der BERUFE Entdecker?

- a) Hier erhalte ich umfangreiche Infotexte über Berufe.
- b) Ich finde heraus, welcher Beruf zu mir passen könnte.
- c) Hier kann ich eine Ausbildungsstelle finden.

2. Was machst du im Tätigkeiten-Check?

- a) Ich probiere die Tätigkeiten im gewählten Arbeitsbereich virtuell aus.
- b) Ich erfahre, ob ich die Tätigkeiten im gewählten Arbeitsbereich beherrsche.
- c) Ich gebe an, ob mir die Tätigkeiten im gewählten Arbeitsbereich gefallen.

3. Wo findest du Links mit weiteren Infos zu einem Beruf?

- a) Berufsbeschreibung
- b) Tätigkeiten
- c) Job Checker

4. Schreibe einen Beruf aus deiner Ergebnisliste auf!

5. Informiere dich auf www.planet-beruf.de » Mein Beruf » Berufe von A-Z über den Beruf. Schreibe zwei Dinge auf, die dir daran gefallen oder nicht gefallen.

gefällt mir:

gefällt mir nicht:

6. Suche auf www.jobboerse.arbeitsagentur.de bzw. www.kursnet.arbeitsagentur.de nach Ausbildungsplätzen in diesem Beruf und schreibe zwei Betriebe oder Schulen auf, bei denen du eine Ausbildung in diesem Beruf machen kannst!



Der BERUFE Entdecker

Im BERUFE Entdecker bewertest du Bilder und Tätigkeiten, die zu bestimmten Arbeitsbereichen gehören. So wird ermittelt, welche Berufe für dich interessant sein könnten.

Du findest den BERUFE Entdecker auf www.planet-beruf.de: Klicke rechts auf das Logo „BERUFE Entdecker“. Als App ist die Anwendung für Android-Handys bei Google Play und für iOS im App Store kostenfrei erhältlich.



Hier ausschneiden

Stärken und Berufe entdecken

Das Selbsterkundungsprogramm BERUFE-Universum unterstützt dich bei deiner Berufswahl und gibt dir eine erste Orientierung. Es hilft dir, deine beruflichen Interessen und persönlichen Stärken herauszufinden.



Für deine Berufswahl solltest du deine Interessen und Stärken gut kennen. Mit dem BERUFE-Universum kannst du sie herausfinden und erfährst, welche Berufsfelder und Berufe dazu passen.

Du durchläufst dafür im BERUFE-Universum vier Stationen, beantwortest Fragen und machst einen Stärkencheck. Anschließend erhältst du eine Ergebnisliste. Die darin vorgeschlagenen Berufe kannst du dir auch nach Stärken anzeigen lassen.

Damit du dich gut zurechtfindest, gibt es Info-Buttons mit Erklärungen zu deinen Aufgaben und Ergebnissen. Über das Drucker-Symbol kannst du deine Ergebnislisten aufrufen.

Für das Durchlaufen des Programms solltest du genügend Zeit einplanen – mindestens 30 Minuten.

So funktioniert das BERUFE-Universum

1. Station: Berufliche Interessen herausfinden

Hier erhältst du eine Liste mit verschiedenen Interessen, von denen du mindestens vier bewerten musst. Danach werden Berufsfelder angezeigt, die als Galaxien dargestellt sind. Sobald du auf eine Galaxie klickst, werden dir Berufe genannt. Wenn du auf einen der Berufe klickst, wird der zugehörige Berufe-Steckbrief angezeigt.

2. Station: Den Stärken auf der Spur

Jetzt bewertest du deine Stärken. Über das Glühlampen-Symbol kannst du jeweils den Stärkencheck machen. Die Ergebnisliste kannst du ausdrucken.

Tipp: Stärken erklären lassen

Wenn du auf eine Stärke in der Übersicht klickst, wird dir die Bedeutung erklärt.



3. + 4. Station: Verhalten testen und Schulleistungen angeben

Nun geht es darum, dein Verhalten zu prüfen. Dabei ist es wichtig, dass du ehrlich antwortest.

Im nächsten Schritt gibst du deine Noten in den Fächern Deutsch, Mathematik und Englisch sowie deinen künftigen Schulabschluss an.

Ergebnisliste erkunden

Nun erhältst du eine Ergebnisliste: Sie zeigt dir, welche Berufe zu deinen Stärken und Interessen passen. Du erfährst, ob dein Schulabschluss für diesen Beruf ausreicht. Das Ergebnis kannst du ausdrucken und im Berufswahlordner abheften. Nimm es auch zu deinem Termin bei der Berufsberatung mit.

Tipp: Anmelden lohnt sich

Wenn du dich mit einem Benutzernamen und Passwort im BERUFE-Universum anmeldest, kannst du deine Angaben speichern und später ändern oder mit ihnen weiterarbeiten. Vielleicht willst du z.B. deine Stärkenliste anpassen.

Mit deiner Ergebnisliste arbeiten

Das BERUFE-Universum hat dir ein Gesamtergebnis mit Vorschlägen zu Ausbildungen erstellt. Diese sind passend nach deinen Stärken und Interessen sortiert.

Schritt 1: Wähle **zwei Berufe** aus deiner Ergebnisliste, die dich interessieren.

Schritt 2: Fülle die Lücken in der Tabelle zu den Berufen aus. Informationen findest du z.B. unter:
www.planet-beruf.de » **Mein Beruf** » **Berufe von A-Z**

Schritt 3: Welche Alternativberufe gibt es? Gib die Berufe im BERUFENET ein und schau nach!
www.berufenet.arbeitsagentur.de » Beruf 1 bzw. 2 eingeben » **Ausbildung** » **Alternativen** » **Ähnliche Ausbildungen**

Schritt 4: Wie sind die betrieblichen Ausbildungsmöglichkeiten in deiner Region? Gib auf www.regional.planet-beruf.de deinen Wohnort ein und suche deine dualen Ausbildungsberufe. Checke das Verhältnis von Stellen zu Bewerberinnen und Bewerbern im Vorjahr anhand der Pfeile und kreuze an.

Beruf 1:	Beruf 2:
Zugangsvoraussetzungen:	Zugangsvoraussetzungen:
Ausbildungsdauer:	Ausbildungsdauer:
Tätigkeiten (mind. 2):	Tätigkeiten (mind. 2):
Alternativen Beruf 1:	Alternativen Beruf 2:
Verhältnis: Angebotene Stellen – Zahl der Bewerber/innen in der Region _____:	
mehr Stellen als Bewerber/innen ↗ <input type="checkbox"/>	mehr Stellen als Bewerber/innen ↗ <input type="checkbox"/>
ausgeglichen → <input type="checkbox"/>	ausgeglichen → <input type="checkbox"/>
weniger Stellen als Bewerber/innen ↘ <input type="checkbox"/>	weniger Stellen als Bewerber/innen ↘ <input type="checkbox"/>

Dein Beruf hat ...

... **Landeschwierigkeiten?** Dann gibt es wohl Hindernisse bei Interessen, Verhalten, Schulnoten oder Schulabschluss. Reicht dein Abschluss nicht aus, kannst du z.B. eine weiterführende Schule besuchen. Dein/e Berufsberater/in berät dich dazu.

Wie geht's weiter?

Nimm dieses Arbeitsblatt und dein Gesamtergebnis zu deinem Termin bei der Berufsberatung mit. Im persönlichen Gespräch wirst du weiter unterstützt.



Rundgang durchs BiZ

Im Berufsinformationszentrum (BiZ) in deiner Nähe findest du Informationen rund um die Themen Ausbildung, Berufe und Bewerbung – kostenlos und ohne Anmeldung. Die Arbeitsplätze im BiZ kannst du frei nutzen – für deine Internetrecherche oder für das Erstellen von Bewerbungsunterlagen.



Berufs Informations Zentrum

So arbeitest du im BiZ

Im BiZ gibt es mehrere Arbeitsplätze: Computer mit Zugang zu den Internetportalen der Bundesagentur für Arbeit und für Bewerbungen stehen bereit. Was interessiert dich? Du kannst aus vier Bereichen wählen: „Ausbildung und Studium“, „Arbeit und Beruf“, „Bewerbung“ und „International“.

Die vier Themeninseln



An der Themeninsel **Ausbildung und Studium** findest du z.B. die aktuellen Magazine von planet-beruf.de zum Lesen und Mitnehmen sowie die planet-beruf.de-Infomappen zu 28 Berufsbereichen. In den Infomappen kannst du z.B. Kurzinfos über alle Berufsfelder und Ausbildungsberufe nachlesen. Online findest du diese Informationen unter <https://berufsfeld-info.de> » **Berufswelt Ausbildung**.



Im Bereich **Arbeit und Beruf** gibt es Informationen rund um die Themen Weiterbildung, Selbstständigkeit und Wiedereinstieg in den Beruf, etwa nach einer längeren Erziehungszeit.



An der dritten Themeninsel findest du Informationen zu **Bewerbungen** und Trainingsseminaren. Nutze den Bewerbungs-PC! Damit kannst du dein Bewerbungsanschreiben und deinen Lebenslauf erstellen – oder Unterlagen einscannen und alles auf deinem USB-Stick speichern. BiZ-Mitarbeiter/innen unterstützen dich gerne, wenn du Fragen hast.



Zieht es dich in die Ferne? Dann findest du in der Themeninsel **International** Informationen darüber, welche Möglichkeiten dir offenstehen: von Praktika über Au-pair-Tätigkeiten bis hin zu Freiwilligendiensten.

Veranstaltungen im BiZ

Die Berufsinformationszentren bieten viele Veranstaltungen zu Ausbildung und Berufswahl an. Informiere dich im Veranstaltungskalender unter www.arbeitsagentur.de » **Infokasten: Finden Sie Veranstaltungen in Ihrer Nähe** » Postleitzahl eingeben » **Veranstaltungen suchen**. Bestimmt ist etwas für dich dabei!

Finde das BiZ in deiner Nähe!

Mit deiner Postleitzahl startest du deine BiZ-Suche unter www.planet-beruf.de » **Mein Fahrplan** » **Infoboard** » **BiZ** » **BiZ im Überblick**.

Tipp: Video Kids im BiZ

Begleite Ariadna, Sophia und Philipp ins BiZ! Sie zeigen dir im Video „Kids im BiZ“, was sie im Berufsinformationszentrum alles erfahren. Du findest es auf www.planet-beruf.de » **Videos**.



Fach

Name

Klasse

Plane deinen BiZ-Besuch

Das Berufsinformationszentrum (BiZ) ist die beste Anlaufstelle, wenn du Berufe kennenlernen willst. Mit dem Arbeitsblatt bereitest du dich vor und kommst bei deinem Besuch schneller voran.

Schritt 1: Im BiZ gibt es vier **Themeninseln**. Kreuze an, welche du besuchen möchtest und notiere dir, was du dort erfahren willst:

<input type="checkbox"/> Themeninsel: Ausbildung und Studium _____ _____	<input type="checkbox"/> Themeninsel: Bewerbung _____ _____
<input type="checkbox"/> Themeninsel: Arbeit und Beruf _____ _____	<input type="checkbox"/> Themeninsel: International _____ _____

Schritt 2: Welche **Berufsfelder** interessieren dich? Recherchiere unter www.planet-beruf.de » **Schüler/innen** » **Mein Beruf** » **Berufsfelder** und schreibe **drei** auf.

Berufsfeld 1:	Berufsfeld 2:	Berufsfeld 3:
----------------------	----------------------	----------------------

Schritt 3: Suche in deinen Berufsfeldern nach **vier Berufen**, die du dir näher ansehen willst. Schreibe sie hier auf.

Beruf 1:	Beruf 2:
Beruf 3:	Beruf 4:

Berufsfelder kennenlernen

Im BiZ lernst du mithilfe von 28 Infomappen Berufsfelder und ihre Berufe kennen. Auf <https://berufsfeld-info.de> » **Berufswelt Ausbildung** kannst du dir die Infos schon mal online ansehen. Das ist super für die Vorbereitung – oder wenn du nach deinem BiZ-Besuch etwas nachsehen willst. Der Vorteil, wenn du vor Ort bist: Du hast immer Ansprechpartner/innen, denen du Fragen stellen kannst.



Tip: Nimm das Arbeitsblatt am besten zu deinem BiZ-Besuch mit.



Berufsinterviews führen








Auch in deiner unmittelbaren Nähe kannst du prima Berufe entdecken. Werde als Berufereporter/in aktiv! Frage deine Eltern, Verwandte und Bekannte, was sie beruflich machen. Notiere ihre Antworten in Stichpunkten. Ist ein Beruf dabei, der dir gefällt?

Hier ausschneiden


Ich habe gesprochen mit:	Name: _____	Name: _____	Name: _____
Meine Fragen	Antworten	Antworten	Antworten
Welchen Beruf hast du? / Welchen Beruf haben Sie?			
Was ist dein / Ihr höchster Schulabschluss?			
Was machst du in deinem Beruf? / Was machen Sie in Ihrem Beruf?			
Welche Stärken brauchst du dafür? / Welche Stärken brauchen Sie dafür?			

Jetzt kannst du dir gut vorstellen, was deine Interviewpartner/innen beruflich machen.

Wie gefallen dir die genannten Berufe?

Beruf:			
Kreuze an:	  	  	  
Meine Gründe:			

Welche Infos findest du besonders wichtig? Notiere sie hier:

 **Wichtig:**

Noch mehr zum Thema?

Weitere Aufgaben findest du auf www.planet-beruf.de » **Mein Fahrplan** » **Infoboard**.



Vorbereitung auf die Berufsberatung

Dein/e Berufsberater/in kann dir am besten weiterhelfen, wenn du dir bereits vor dem Gespräch Gedanken über deine persönlichen Wünsche, Stärken und Ziele gemacht hast. Mit dieser Checkliste bist du bestens vorbereitet:

Recherche	
Ich habe mit dem BERUFE-Universum meine Interessen und Stärken herausgefunden.	<input type="checkbox"/>
Ich habe Berufsfelder entdeckt, die mich interessieren und über die ich mehr erfahren möchte. Berufsfeld 1: _____ Berufsfeld 2: _____	<input type="checkbox"/>
Ich habe mir überlegt, was mir an meinen Praktika besonders gut bzw. nicht so gut gefallen hat.	<input type="checkbox"/>
Dokumente bereitgelegt:	
Aktuelles Schulzeugnis	<input type="checkbox"/>
Praktikumsbescheinigung	<input type="checkbox"/>
BERUFE-Universum: Ergebnisliste	<input type="checkbox"/>
Fragen für die Berufsberatung:	
<ul style="list-style-type: none"> ▶ Wie finde ich den richtigen Ausbildungsplatz und wie bewerbe ich mich richtig? ▶ Gibt es Alternativen zum Wunschberuf, wenn ich keine passende Stelle finden kann? ▶ Wo bekomme ich finanzielle Unterstützung, wenn ich für die Ausbildung in eine andere Stadt ziehen muss? ▶ Worauf muss ich bei einem Ausbildungsvertrag achten? 	
Weitere Fragen:	

Terminvereinbarung

Die Terminvereinbarung bei deiner Agentur für Arbeit in der Nähe geht ganz einfach und schnell. Entweder du gehst persönlich vorbei, rufst an oder benutzt das Kontaktformular auf der Webseite. Weitere Informationen findest du auf www.arbeitsagentur.de » **Schule, Ausbildung und Studium** » **Berufsberatung**.

Berufsberater/innen kommen auch zu dir in die Schule. Frage einfach bei deiner Lehrerin oder deinem Lehrer nach. Dann kannst du auch dort einen Termin vereinbaren.

Typisch Ich!

Auf www.dasbringtmichweiter.de gelangst du zur Kampagne „Typisch Ich!“. Sie unterstützt dich bei der Berufsorientierung. YouTube-Stars berichten von ihren Erfahrungen und geben dir Tipps.



Ankommen und Einsteigen

EINSTEIGEN von planet-beruf.de und die Bundesagentur für Arbeit informieren dich über Angebote rund um das Thema Berufsorientierung. Dort erhältst du auch Unterstützung bei der Zusammenstellung von Bewerbungsunterlagen und Tipps für die Ausbildungssuche.



Wenn deine Muttersprache nicht Deutsch ist, findest du auf www.planet-beruf.de » **EINSTEIGEN** Informationen in einfacher Sprache rund um die Berufswahl. Die Beiträge kannst du auch auf Englisch, Französisch und Arabisch lesen.



Hier gibt es z.B. Videos darüber, wie die Berufsausbildung in Deutschland abläuft: **EINSTEIGEN » Ausbildung – so geht's » Berufsausbildung in Deutschland.**



Kennst du schon die App **Ankommen** – die Service- und Lern-App für Geflüchtete? Sie hilft dir bei den ersten Schritten in Deutschland – natürlich auch auf dem Weg zu Ausbildung und Beruf.




Du hast noch gar keine Ahnung, wohin dein beruflicher Weg gehen soll? Entdecke Schritt für Schritt, welcher Arbeitsbereich und welcher Beruf zu dir passen könnten, mit dem **BERUFE Entdecker** auf www.planet-beruf.de.



Auf www.planet-beruf.de » **EINSTEIGEN » BEWERBUNG kompakt** wirst du durch den gesamten Bewerbungsprozess begleitet, von der Stellensuche bis hin zum Vorstellungsgespräch.



Die Webseite www.einfachzukunft.de zeigt dir Erfolgsgeschichten von anderen Geflüchteten in deinem Alter und beschäftigt sich mit der Berufswahl. Sie steht auf Deutsch, Englisch, Französisch, Arabisch, Farsi und Tigrinisch zur Verfügung.



Auf www.arbeitsagentur.de findest du im Bereich „Für Menschen aus dem Ausland“ zahlreiche Infos, z.B. zum Thema „Deutsch lernen“ oder „Bildung in Deutschland“.

Ausbildung oder weiter zur Schule?

Überlegst du, weiter zur Schule zu gehen und einen höheren Schulabschluss zu schaffen? Oder hast du dich schon für eine Ausbildung entschieden? Beide Wege können dich zu deinem Ziel bringen.

Schritt 1: Lies dir die Statements durch. Markiere die Argumente von Selina und Lukas. Überlege, was du über ihre Pläne denkst und formuliere deine Meinung dazu.

Schritt 2: Diskutiert in der Klasse mit eurer Lehrkraft die Aussagen der Jugendlichen.

Selina:

„Stundenlang für die Schule zu lernen, fällt mir schwer. Lieber mache ich was Praktisches, das macht Spaß und ich sehe gleich ein Ergebnis. Außerdem möchte ich so schnell wie möglich mein eigenes Geld verdienen.“

Ich stimme zu / Ich stimme nicht zu (Zutreffendes markieren), ...
weil: _____

Lukas:

„Ich gehe gerne in die Schule und habe auch gute Noten. Nach der Schule möchte ich eine Ausbildung machen, aber für meinen Wunschberuf brauche ich eigentlich einen höheren Schulabschluss.“

Ich stimme zu / Ich stimme nicht zu (Zutreffendes markieren), ...
weil: _____

Wenn du eher der Meinung von Selina bist, ist wahrscheinlich eine Ausbildung das Richtige für dich. Du kannst dich mehr in Lukas hineinversetzen? Dann kannst du den Besuch einer weiterführenden Schule in Erwägung ziehen.

Es kann natürlich auch sein, dass für dich eine Mischung aus beiden Aussagen zutrifft. Das macht nichts, denn es gibt **nicht nur einen einzigen Weg zum Ziel**. Du kannst z.B. jederzeit nach Abschluss einer Berufsausbildung eine weiterführende Schule besuchen. Beispielsweise ist der Besuch einer Fachoberschule altersunabhängig.

Hinweis: Keine gute Idee wäre es, nur weiter in die Schule zu gehen, weil du noch nicht weißt, was du später einmal machen willst. Überlege dir erst, wo es beruflich hingehen soll und finde dann heraus, auf welchem Weg du das Ziel erreichen kannst.

Ausbildungsplatz oder weiterführende Schule finden

Duale Ausbildungsplätze in deiner Nähe findest du unter www.jobboerse.arbeitsagentur.de.

Ausbildungen an Berufsfachschulen und weiterführende Schulen in deiner Nähe findest du unter www.kursnet.arbeitsagentur.de. Auch unter www.regional.planet-beruf.de findest du die Adressen von Schulen. Gib einfach deine Postleitzahl oder den Wohnort ein.

„AzubiWelt“ – Berufe entdecken & Stellen finden

Mit der App der Bundesagentur für Arbeit kannst du Berufe erkunden, passende Ausbildungsangebote finden und Fragen an die Berufsberatung stellen.

„AzubiWelt“ ist kostenlos bei Google Play und im Apple App Store erhältlich.



Der Berufswahlfahrplan

ORIENTIEREN

Vorletztes Schuljahr

Sommer

August/September

Februar

Juli

WICHTIGE TERMINE




Bewerbungsbeginn bei Banken, Versicherungen und manchen Großbetrieben

Beachte: Bis Herbst sind viele dieser Ausbildungsstellen vergeben!

Beamtenausbildung (mittlerer Dienst): Bewerbungsschluss-Termine beachten!

Bewerbungsbeginn bei Großbetrieben und für manche schulischen Ausbildungsberufe

BEWERBUNGS-TRAINING



DEINE AKTIVITÄTEN

Fang einfach an: **BERUFE Entdecker** auf www.planet-beruf.de



ins BiZ gehen und dich informieren

Gespräche mit Eltern, Freunden, Bekannten, Lehrern führen

Interessen und persönliche Stärken erkunden

Gehe auf www.planet-beruf.de » **Meine Talente** » **BERUFE-Universum**

Infos über passende Berufe und Ausbildungswege sammeln

evtl. mehrere Berufe in die engere Wahl ziehen

Schaue mal auf www.planet-beruf.de » **Mein Beruf** oder klicke auf www.berufenet.arbeitsagentur.de

Betriebspraktika machen

Kontakt zur Berufsberatung aufnehmen/ Beratungstermin unter Tel. 0800 / 4 5555 00* vereinbaren

Bewerbungsunterlagen vorbereiten

Klicke auf www.planet-beruf.de » **Meine Bewerbung** » **Bewerbungstraining**

Die Berufsberatung der Agentur für Arbeit kann dir Lehrstellenangebote vorschlagen.

Adressen von Ausbildungsbetrieben besorgen

ein weiteres Betriebspraktikum machen?

Klicke dazu auf www.jobboerse.arbeitsagentur.de oder gehe auf www.planet-beruf.de » **Meine Bewerbung** » **Ausbildungsstelle finden**

Berufsentscheidung treffen, evtl. Ausweichmöglichkeiten überlegen. Dabei hilft dir die Entscheidungs-Checkliste.

Schaue auf www.planet-beruf.de » **Mein Fahrplan**

erste Bewerbungen absenden

Zum Heraustrennen
und Aufhängen

ENTSCHEIDEN

BEWERBEN

Prüferferien

Letztes Schuljahr

September

Februar

Juli/August/September

Bewerbungs-
beginn für
schulische
Ausbildungen

Bewerbungsbeginn
bei kleinen und
mittleren Betrieben

Anmeldung an weiterfüh-
renden Schulen. Hier ist das
Zwischenzeugnis wichtig.

Beginn der Ausbil-
dung oder weiterfüh-
renden Schule

Klicke für die Suche
nach schulischen
Ausbildungen auf
[www.kursnet.
arbeitsagentur.de](http://www.kursnet.arbeitsagentur.de)

**Der Berufswahlfahrplan
auf www.planet-beruf.de**

Den Berufswahlfahrplan in zehn Fremdsprachen kannst du auf
www.planet-beruf.de » **Schüler/innen** » **Mein Fahrplan** »
Berufswahlfahrplan herunterladen.

auf Tests und
Vorstellungs-
gespräche
vorbereiten

Informations-
veranstaltungen
weiterführender
Schulen besuchen:
Anmeldetermine
erfragen!

Absage erhalten?
Ausweichmöglich-
keiten überlegen!
Berufsberatung
aufsuchen

**Schau auf
www.planet-beruf.de »
Zwischen-
stationen**

Ausbildungs-
vertrag
erhalten?

Unterlagen
für den
ersten
Arbeitstag
besorgen

**Mehr dazu auf
www.planet-beruf.de
» **Ausbildung – so läuft's****

www.planet-beruf.de



Abschlusszeugnis
an weiterführen-
den Schulen
abgeben

**Der Anruf ist für
dich kostenfrei.*










Die Unterschiede zwischen dualer und schulischer Ausbildung

Sicher hast du schon von einer dualen (betrieblichen) und einer schulischen Ausbildung gehört. Worin die Unterschiede zwischen den beiden Ausbildungsformen bestehen, erfährst du hier.

Die **duale Ausbildung** findet abwechselnd in deinem Ausbildungsbetrieb und an der Berufsschule statt.

Die **schulische Ausbildung** gibt es in bestimmten Berufsbereichen, z.B. in pflegerischen und sozialen Berufen sowie in den Bereichen Wirtschaft, Fremdsprachen, Technik, Gestaltung und Musik.

	Duale Berufsausbildung	Schulische Berufsausbildung
 Theorie:	Der schulische Teil der Ausbildung an der Berufsschule findet regelmäßig an bestimmten Wochentagen oder im Blockunterricht statt.	Die Ausbildung findet in großen Teilen an Berufsfachschulen und Berufskollegs in Vollzeitunterricht statt.
 Praxis:	Du bist hauptsächlich im Ausbildungsbetrieb. Dort erwirbst du vor allem praktische Fertigkeiten.	Du hast hauptsächlich Unterricht. In der Regel sind aber mehrwöchige Praktika in der Ausbildung vorgesehen.
 Dauer der Ausbildung:	Je nach Beruf 2 bis 3,5 Jahre	Je nach Beruf 2 bis 3,5 Jahre
 Bewerbung:	Die Ausbildung beginnt meistens am 1. September. Oft ist es notwendig, sich schon ein Jahr vor Ausbildungsbeginn oder noch früher bei den Betrieben zu bewerben.	Interessenten bewerben sich direkt bei der Berufsfachschule bzw. beim Berufskolleg, oft schon ein Jahr vor Ausbildungsbeginn.
 Finanzen:	Auszubildende erhalten eine vertraglich vereinbarte Ausbildungsvergütung.	Meist wird keine Ausbildungsvergütung gezahlt. Private Schulen verlangen häufig Schulgeld, staatliche Schulen sind in der Regel schulgeldfrei. Eventuell bekommst du aber eine Förderung über das Bundesausbildungsförderungsgesetz (BAföG): www.bafög.de
 Freizeit:	Du hast Anspruch auf Urlaub in der Ausbildung. Diesen kannst du nur für die Arbeit im Betrieb, aber nicht für den Berufsschulunterricht verwenden. Wie viele Urlaubstage dir zustehen, hängt u.a. von deinem Alter ab.	Du hast feste Ferienzeiten. In manchen schulischen Ausbildungen müssen während dieser Zeit Praktika absolviert werden.
 Schon gewusst?	„Dual“ (von lateinisch „dualis“) bedeutet „doppelt, zweifach“. Die Ausbildung ist „dual“, wenn sie sowohl im Betrieb als auch in der Berufsschule stattfindet.	Schulische Ausbildungen können bundesweit einheitlich oder je nach Bundesland unterschiedlich geregelt sein.

Informationen zu dualen und schulischen Ausbildungen

Im BERUFENET kannst du gezielt nach dualen und schulischen Ausbildungen suchen: www.berufenet.arbeitsagentur.de. Wähle in der erweiterten Suche unter „Berufskundliche Gruppen“ entweder „Duale Ausbildungen“ oder „Ausbildungen Berufsfachschule“.

So läuft das also ab!

Die Tagesabläufe von planet-beruf.de geben dir einen Einblick in den Arbeitsalltag von Auszubildenden. So kannst du in viele Berufe hineinschnuppern und herausfinden, ob die Arbeit etwas für dich ist oder nicht.

Schritt 1: Sieh dir den Tagesablauf „**Kaufmann/-frau für Dialogmarketing**“ auf www.planet-beruf.de an. Darin begleitest du Imana einen Tag lang bei den Aufgaben in ihrer Ausbildung. Lies dir die dazugehörigen Texte aufmerksam durch.

Schritt 2: Beantworte die Fragen auf dem Arbeitsblatt.



Warum passt die Ausbildung zur Kauffrau für Dialogmarketing zu Imana?	
Wo macht Imana ihre Ausbildung?	
Welche Kundenanfragen bearbeitet Imana? Nenne zwei Beispiele.	
Was besprechen Imana und ihre Kolleginnen und Kollegen in der Teamsitzung?	
Warum muss Imana manchmal Belegexemplare prüfen?	
Was zeigt Imana ihrer Kollegin aus dem ersten Ausbildungsjahr?	
Wie viele Anrufe hat Imana an diesem Arbeitstag entgegengenommen?	

Schritt 3: Suche dir zwei weitere Tagesabläufe von Berufen, die dich interessieren und sieh dir den Arbeitsalltag eines/einer Auszubildenden an. Welche Berufe hast du gewählt?

Tagesablauf 1:

Tagesablauf 2:



Hier ausschneiden

Bereite dich auf die Ausbildungsmesse vor

Auf einer Messe kannst du Kontakte zu Unternehmen knüpfen, Informationen zu Berufen erhalten oder sogar direkt bei der Arbeit zuschauen. Der persönliche Kontakt zu Arbeitgebern bietet auch eine gute Gelegenheit, sich direkt vor Ort nach einem Praktikum zu erkundigen.

Name der Messe: _____

Datum & Uhrzeit: _____

1. Für welche Ausbildungsberufe interessierst du dich?

2. Was ist das Ziel deines Messebesuchs? Ich möchte ...

- | | |
|---------------------------------------------------------------------------------------------------|----------------------------------------------------------------------------------|
| <input type="checkbox"/> ... mich allgemein über verschiedene Berufe informieren. | <input type="checkbox"/> ... mich über Bewerbungsregeln und Fristen informieren. |
| <input type="checkbox"/> ... mich über ein bis zwei bestimmte Wunschberufe informieren. | <input type="checkbox"/> ... einen Praktikumsplatz suchen. |
| <input type="checkbox"/> ... mir einen Überblick über die Unternehmen verschaffen, die ausbilden. | <input type="checkbox"/> ... einen Ausbildungsplatz suchen. |
| <input type="checkbox"/> ... persönliche Kontakte zu Unternehmen knüpfen. | |

3. Welche Stände oder Vorträge möchtest du besuchen? Verschaffe dir einen Überblick, z.B. mithilfe des Messeprogramms und des Hallenplans, die du auf der Homepage der Messe finden kannst. Suche dir alles heraus, was dich interessiert, und lege eine Reihenfolge fest.

1.
2.
3.
4.
5.
6.

4. Diese Materialien liegen vor bzw. habe ich vorbereitet:

- Hallenplan mit Ausstellern (Papierform oder Webseite, App usw.)
- Notizblock
- Fragen an die Aussteller
- Lebenslauf/ Bewerbungsmappe
- USB-Stick mit meinen Bewerbungsunterlagen

Tipps

Vor der Messe kannst du Gesprächstermine bei Firmen vereinbaren, deren Ausbildungsberufe dich interessieren. Es kann auch sein, dass du spontan mit Personalverantwortlichen ins Gespräch kommst. Hier ein paar Hinweise:

- Wenn du einen Termin vereinbart hast, sei pünktlich.
- Achte auf saubere, ordentliche Kleidung und Schuhe.
- Übe deine Fragen an die Unternehmen vorher mit Familie oder Freunden.
- Lass deine/n Gesprächspartner/in aussprechen und merke dir den Namen.
- Sei während des Gesprächs aufmerksam (Augenkontakt, Handy ausschalten, bei Unklarheiten nachfragen).
- Lass dir am Ende eine Visitenkarte deines Gesprächspartners/deiner Gesprächspartnerin geben. So kannst du dich bei späterer Kontaktaufnahme direkt auf ihn/sie beziehen.

Messetermine für ganz Deutschland findest du auf www.planet-beruf.de
 » Mein Fahrplan » Infoboard » Veranstaltungen.



Hier ausschneiden

Digitalisierung und Lebenslanges Lernen

„Die Digitalisierung verändert die Arbeitswelt“ – diesen Satz hast du sicher schon gehört. Aber was ist damit gemeint? Und warum ist lebenslanges Lernen so wichtig?

Schritt 1: Lies dir den Infotext durch.

Industrie 4.0 bedeutet, dass gerade die vierte große industrielle Revolution stattfindet. Produktions- und Logistikprozesse sind nicht nur automatisiert, sondern Mensch und Maschinen sind vernetzt und kommunizieren miteinander. Auf modernste Kommunikationstechnologien und schnelles, überall verfügbares Internet will und kann heute niemand verzichten. Verantwortlich für eine industrielle Revolution ist technologischer Fortschritt. Im Moment führt neue digitale Technik zu Veränderungen in der Arbeitswelt. Die Arbeitswelt 4.0 entsteht, **weil immer mehr Arbeitsschritte digitalisiert** stattfinden.

Diese **Digitalisierung** sorgt dafür, dass sich Berufsbilder ändern. Noch ist nicht sicher, wie die neue Arbeitswelt aussehen wird, aber es lassen sich Trends feststellen.

- In manchen Berufen muss man nicht mehr täglich ins Büro oder an einen festen Arbeitsplatz, sondern kann mit Laptop und Internetzugang von überall aus arbeiten.
- Automatisierte Lagersysteme, Fertigungsroboter und intelligente Software machen den Einsatz von immer weniger Menschen für bestimmte Arbeitsschritte möglich.
- Bestellungen, Rechnungen, Verträge, Belege: In zahlreichen Berufen werden Daten elektronisch gesammelt und bearbeitet. Papier wird überflüssig.

„**Lebenslanges Lernen**“ bedeutet in diesem Zusammenhang, dass du nicht nur während deiner Ausbildung für deinen Abschluss lernst. Vielmehr solltest du im Berufsalltag neuen Technologien und Anwendungen offen gegenüberstehen und bereit sein, dich immer auf dem neuesten Stand zu halten.



Schritt 2: Beantworte die Fragen zum Text.

- Wodurch ist die Arbeitswelt 4.0 gekennzeichnet?
- Wie wirkt sich die Digitalisierung auf die Berufsbilder aus?
- Warum ist lebenslanges Lernen wichtig?

Trends in Ausbildung und Beruf

Technische Entwicklungen und neue Arbeitsformen können Auswirkungen auf Ausbildungen und Berufe haben. Für viele Ausbildungsberufe findest du dazu Informationen unter der Rubrik „Trends“ im BERUFENET.

<https://berufenet.arbeitsagentur.de> » Beruf eingeben » **Weiteres zum Beruf** » **Trends**

Job-Futuromat

Der Futuromat unter <https://job-futuromat.iab.de> zeigt dir, welche wesentlichen Aufgaben in einem Beruf theoretisch schon von Computern erledigt werden könnten. So weißt du, welche Tätigkeiten sich voraussichtlich verändern werden.

Hier ausschneiden

Lege dir Plan B und C zurecht

Die Ausbildungsplatzsuche verläuft nicht so, wie du sie dir vorgestellt hast? Das ist nicht schlimm, wenn du darauf vorbereitet bist und dir Alternativen überlegt hast.

Bei manchen Berufen kann es schwieriger sein, eine Ausbildungsstelle zu finden als bei anderen. Einige Berufe sind besonders beliebt, sodass es viele andere Bewerber/innen gibt. Es kann also sein, dass du eine Stelle, die du unbedingt haben willst, nicht bekommst. Andere Berufe sind sehr selten und werden in deiner Nähe nicht ausgebildet. Wenn du nicht wegziehen oder pendeln möchtest, schränkt das deine Auswahl ein.



Aus diesen Gründen ist es wichtig, dass du dir alternative Berufe überlegst, die für dich infrage kommen. Es gibt fast immer weitere Berufe, die sich in großen Teilen mit deinem Wunschberuf überschneiden. Dann

kannst du deine Interessen und Stärken dort gut in die Ausbildung einbringen. Vielleicht findest du sogar einen Beruf, der noch besser zu dir passt und den du noch gar nicht ins Auge gefasst hast.

Schritt 1: Trage hier deinen Wunschberuf ein und suche danach im BERUFENET:

Schritt 2: Finde über den im Infokasten beschriebenen Weg zwei Alternativberufe für deinen Wunschberuf:

Alternative 1: _____

Alternative 2: _____

Wo überschneiden sich die Alternativberufe mit deinem Wunschberuf?

Alternativen finden

Eine Alternative zu deinem Wunschberuf zu finden, kann ganz einfach sein. Das BERUFENET zeigt dir ähnliche Berufe zu deinem Wunschberuf an:

www.berufenet.arbeitsagentur.de » Ausbildung » Alternativen » Ähnliche Ausbildungen



So klappt es mit dem Praktikum

In der Schulzeit absolvierst du häufig Praktika. So erhältst du Einblick in unterschiedliche Berufe. Das erleichtert dir die Entscheidung für eine Ausbildung. Worauf es bei Praktika ankommt, erfährst du hier.

Darum sind Praktika so wichtig

Mit einem Praktikum lernst du den Berufsalltag und die Abläufe in einem Unternehmen kennen. Dabei findest du heraus, ob dir ein Beruf gefällt und ob du die notwendigen Stärken und Interessen mitbringst. Wenn du dabei herausfindest, dass der Beruf nicht zu dir passt, ist das nicht schlimm. Dann weißt du, dass du weiter-suchen musst.

Was auch wichtig ist im Praktikum: Das Unternehmen lernt dich kennen! Du hast die Chance, einen guten Eindruck zu hinterlassen. Das kann zu einem Ausbildungsplatz in diesem Betrieb führen. Durch ein Praktikum bekommst du auf jeden Fall einen ersten guten Eindruck von einem Beruf.

Darauf musst du bei einem Praktikum achten

Für eine Bewerbung auf eine Praktikumsstelle ist es wichtig, dass du Anschreiben und Lebenslauf, wenn gefordert, sorgfältig erstellst. Das Unternehmen möchte erkennen, dass du dir Mühe gegeben hast. Häufig reicht es aber auch schon aus, dort anzurufen und sich persönlich vorzustellen.

Auf ein Vorstellungsgespräch und das Praktikum selbst solltest du dich gut vorbereiten. Auf der Homepage des Unternehmens kannst du dich über den Betrieb informieren. Hier findest du oft auch Informationen zu möglichen Schülerpraktika. Außerdem kannst du dir auf www.planet-beruf.de » **Mein Beruf** » **Berufe von A-Z** die Tätigkeiten im Ausbildungsberuf ansehen.



Per Anruf zum Wunschpraktikum

Mehr Infos

Weitere Infos rund um das Thema Praktikum findest du unter www.planet-beruf.de » **Meine Talente** » **Schule & Praktikum**.

Checklisten für dein Praktikum gibt es unter www.schulewirtschaft.de » **Inhalte** » **Publikationen** » **Berufsorientierung**. Auch deine Eltern finden hier Informationen, wie sie dir helfen können.

Tipps rund um Praktika findest du unter jugend.dgb.de » **Schule** » **Schule und Arbeit** » **Dein Praktikum**.

Unser Tipp

Mach ein Praktikum in einem Beruf, der dich wirklich interessiert! Damit das klappt, fang rechtzeitig mit der Suche an.

Übrigens: Mit freiwilligen Ferienpraktika sammelst du Pluspunkte für spätere Bewerbungen.

Bist du bereit für dein Praktikum?

Du willst in die Berufswelt hineinschnuppern und suchst ein Praktikum? Oder hast du bereits einen Praktikumsplatz? Überprüfe hier, ob du bei deiner Bewerbung und Vorbereitung an alles gedacht hast.

Prüfe alle Punkte und hake sie ab:

Bewerbung

- Ich habe mir mehrere Unternehmen ausgesucht, in denen ich ein Praktikum machen möchte.
- Ich habe mich informiert, welche Produkte das jeweilige Unternehmen herstellt und/oder welche Dienstleistungen es anbietet.
- Ich habe bei dem Betrieb persönlich oder am Telefon nach einem Praktikum gefragt.
- Ich habe den möglichen Praktikumszeitraum abgesprochen.
- Ich habe geklärt, ob ich mich schriftlich, per E-Mail oder telefonisch bewerben soll.
- Ich habe mir überlegt, welche Fähigkeiten ich im Praktikum einbringen könnte.
- Ich habe mir überlegt, was ich mir von dem Praktikum erwarte.
- Meine Bewerbung enthält Anschreiben, Lebenslauf und mein letztes Zeugnis.
- Ich weiß, an welche/n Ansprechpartner/in ich meine Bewerbung richten soll.
- Ich habe mich auf das Vorstellungsgespräch vorbereitet, z.B. mit dem Bewerbungstraining von **planet-beruf.de**.

Bevor es losgeht

- Ich bzw. meine Eltern haben die Praktikumsvereinbarung unterschrieben.
- Ich weiß, wann und wo ich mich an meinem ersten Tag einfinden soll. Und bei wem ich mich melde.
- Ich weiß, wie ich zum Betrieb komme und habe mir die passende Verbindung ausgesucht.
- Ich habe die Anfahrt großzügig geplant, sodass ich einen zeitlichen Puffer habe, falls etwas schiefgeht.
- Noch fehlende Unterlagen habe ich eingepackt.
- Meine Kleidung ist sauber, ordentlich und liegt bereit.
- Bevor ich in den Betrieb gehe, stelle ich mein Handy aus.



Hier ausschneiden

Mein Praktikum im Rückblick

Wenn du ein Praktikum absolviert hast, ist es wichtig, dass du dir danach Gedanken darüber machst, wie es dir gefallen hat und was du dabei lernen konntest. Fasse hier deine Erfahrungen aus dem Praktikum zusammen.

Praktikum im Beruf/Bereich: _____

Praktikumsbetrieb (Name und Ort des Betriebs, Praktikumsbetreuer/in): _____ Praktikumsdauer: _____

1. Bearbeite folgende Tabelle

a) Trage die wichtigsten Tätigkeiten während deines Praktikums ein.

b) Wie hat dir die Tätigkeit gefallen? Bewerte mit einem Smiley (😊 😐 😞).

Meine Tätigkeiten	😊 😐 😞
1.	
2.	
3.	
4.	
5.	

2. Wie war die Zusammenarbeit mit deinen Vorgesetzten, Kolleginnen und Kollegen?

Gut Mittelmäßig Schlecht

Warum? _____

3. War das Praktikum für dich nützlich? Ja Nein

Warum? _____

4. Würdest du nächstes Mal etwas besser / mehr / anders machen? Ja Nein

Warum? _____

5. Kommt dieser Beruf für dich infrage? Ja Nein Ich bin nicht sicher.

Warum? _____

Etwas Neues gesucht?

Der Beruf, den du im Praktikum kennengelernt hast, hat dir nicht so gut gefallen? Suche den Beruf im **BERUFENET** und gehe dann auf **Ausbildung » Alternativen » Ähnliche Ausbildungen**. Vielleicht ist dort etwas für dich dabei. Oder möchtest du etwas ganz anderes machen? Prüfe nochmal deine Stärken und Interessen und suche dir einen Beruf, der dazu passt. Deine Ergebnisliste aus dem **BERUFE-Universum** hilft dir dabei.



Hier ausschneiden

Fit für die Bewerbung

Das Bewerbungstraining von planet-beruf.de informiert dich über alle Themen rund um den Bewerbungsprozess. Es bietet dir neben Tipps und nützlichen Übungen auch Arbeitsblätter, die dir bei deiner Bewerbung helfen.

BEWERBUNGS- TRAINING



Durch das Programm kannst du entweder Schritt für Schritt gehen oder auch gezielt einzelne Themen bearbeiten. Es gibt diese acht Bereiche:

 <p>» Bewerbungs-ABC</p>	<p>1 Du stehst noch ganz am Anfang der Bewerbungsphase? Hier erfährst du, was du jetzt vorbereiten musst, wie du Stellenanzeigen richtig liest und schließlich einen passenden Ausbildungsbetrieb findest.</p>	 <p>» Auswahltests</p>	<p>5 Diese Rubrik verrät dir, was für Auswahltests wichtig ist. Ein Video erklärt dir, wie ein Assessment-Center abläuft, und hilft dir bei der perfekten Vorbereitung.</p>
 <p>» Bewerbungsmappe</p>	<p>2 Dieses Kapitel erklärt dir alles rund um Anschreiben, Lebenslauf & Co. Du findest z.B. ein Musteranschreiben und einen Musterlebenslauf.</p>	 <p>» Vorstellungsgespräch</p>	<p>6 Du wurdest zu einem Vorstellungsgespräch eingeladen? Klasse! Lies jetzt nach, wie du dabei punktest.</p>
 <p>» Online bewerben</p>	<p>3 Mit Übungen, Technik-Tipps und Checklisten wirst du ein Profi in Sachen E-Mail- und Onlinebewerbungen.</p>	 <p>» So geht's weiter</p>	<p>7 Egal ob Zu- oder Absage – hier erfährst du, wie es danach für dich weitergeht.</p>
 <p>» JOBBÖRSE - Bewerbungsmanager</p>	<p>4 Mit dem Bewerbungsmanager der JOBBÖRSE kannst du deine komplette Bewerbung online erstellen, deine Dokumente verwalten und dich auch von Arbeitgebern finden lassen.</p>	 <p>» Infocenter</p>	<p>8 Hier kannst du dir alle Arbeitsblätter und Checklisten der einzelnen Rubriken herunterladen.</p>

Gut vorbereitet per App

Die App „**Bewerbung: Fit fürs Vorstellungsgespräch**“ hilft dir bei der Vorbereitung auf Bewerbungsgespräche. Mit dem Terminkalender kannst du dir schnell einen Überblick über deine Vorstellungsgespräche verschaffen. Checklisten erinnern dich an alles Wichtige, z.B. an die passende Kleidung oder daran, die Adresse des Unternehmens herauszusuchen.

Weitere Infos findest du unter www.planet-beruf.de » **Meine Bewerbung** » **Bewerbungstraining** » **App zum Bewerbungstraining**.



Kompetenzen beweisen

In der Stellenanzeige steht, was ein Unternehmen von Bewerberinnen und Bewerbern erwartet. Sie müssen dann zeigen, dass sie die Anforderungen erfüllen. Ordne den in der Stellenanzeige geforderten Kompetenzen die passenden Bewerbungsunterlagen zu!

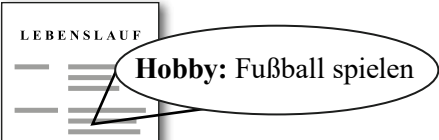




Stellenanzeige:

Für unser Modehaus suchen wir zum nächstmöglichen Zeitpunkt eine/n Auszubildende/n zum/zur Verkäufer/in.

Sie haben einen guten Real- oder Hauptschulabschluss? Sie sind teamfähig und interessieren sich für das Thema Mode? Sie verfügen über gute Englischkenntnisse und haben idealerweise schon Erfahrung im Einzelhandel? Dann bewerben Sie sich bei uns!

Bewerbungsunterlagen: Anschreiben, Lebenslauf, Schulzeugnis, Sprachzertifikat, Praktikumsbescheinigung aus dem Verkauf

Verbinde die Unterlagen mit der zugehörigen Anforderung aus der Stellenanzeige.

Anforderung Stellenanzeige		Beleg durch Bewerbungsunterlagen
1. Schulabschluss		
2. Teamfähigkeit		
3. Interesse an Mode		
4. gute Englischkenntnisse		
5. Erfahrung im Einzelhandel		

Tip: Was du alles bei der Bewerbung beachten solltest und wie du dich richtig bewirbst, erfährst du unter www.planet-beruf.de
» **Meine Bewerbung** » **Bewerbungstraining.**



Das perfekte Anschreiben

... erstellst du für jedes Unternehmen und für jede Stellenausschreibung individuell. Der Aufbau ist aber immer ähnlich. Ergänze die Lücken – aber Vorsicht: Nicht alle Angaben gehören ins Anschreiben.

Hier ausschneiden

Maria Musterfrau
Musterstraße 2
12345 Musterstadt
Tel.: 1234 56789

E-Mail: _____

Hochbauunternehmen Boris Beispiel
Herr Boris Beispiel
Beispielstraße 123
12345 Beispielstadt

1. August 2019

Sehr _____,

mit großem Interesse habe ich Ihre Stellenanzeige in der JOBBÖRSE der Bundesagentur für Arbeit gelesen. _____

In den Sommerferien 2018 konnte ich bei meinem zweiwöchigen Praktikum bei einem Hochbauunternehmen erste Eindrücke sammeln. _____

_____ Zurzeit besuche ich die Beispielschule in Musterstadt, die ich im Sommer nächsten Jahres _____

Mit freundlichen Grüßen

Maria Musterfrau

Anlagen

Letztes Schulzeugnis

Ordne zu
(es bleiben einige Angaben übrig):

Kopien meiner Zeugnisse

Bewerbung um eine Ausbildung als Beton- und Stahlbetonbauerin

mary.maus@muster.de

Ich habe dabei geholfen, die Schalung für eine Betonwand herzustellen. Die handwerkliche Arbeit im Team hat mir dabei besonders gefallen.

Lebenslauf mit Foto

verlassen werde.

Auf eine Einladung zu einem persönlichen Gespräch freue ich mich sehr.

geehrte Damen und Herren,

Stärken-/Schwächen-Profil

Ich möchte meine handwerklichen Fähigkeiten unter Beweis stellen und weiterentwickeln. Deshalb bewerbe ich mich hiermit für eine Ausbildung als Beton- und Stahlbetonbauerin.

Betr. Bewerbung um eine Ausbildung als Beton- und Stahlbetonbauerin

Zusammenfassung meiner Fähigkeiten

Im Baugewerbe herrscht immer Fachkräftemangel, deshalb möchte ich hier einen Beruf ergreifen.

maria.musterfrau@muster.de

mit dem qualifizierenden Hauptschulabschluss erfolgreich abschließen werde.

geehrter Herr Beispiel,

Praktikumsbescheinigung

Sobald ich meine Ausbildung abgeschlossen habe, möchte ich mich selbstständig machen.

Tipp: Ein Musteranschreiben findest du auf www.planet-beruf.de » **Meine Bewerbung** » **Bewerbungstraining** » **Bewerbungsmappe** » **Das Anschreiben** » **Musteranschreiben.**



Mein Lebenslauf

Beim Lebenslauf sind sowohl die richtige Darstellung als auch der Inhalt wichtig. Anhand der Checkliste kannst du prüfen, ob du in deinem Lebenslauf alle Vorgaben berücksichtigt hast und nichts fehlt.

Länge:	
Eine – maximal zwei DIN-A4-Seiten	<input type="checkbox"/>
Inhalt:	
Angaben zur Person: Name, Anschrift, Telefonnummer, E-Mail-Adresse, Geburtsdatum, Geburtsort, Hobbys	<input type="checkbox"/>
Praktische Erfahrung Auflistung von Praktika, die du absolviert hast (Art, Ort, eventuell Tätigkeiten)	<input type="checkbox"/>
Schulbildung Schulabschluss, Name der besuchten Schulen, jeweiliger Zeitraum des Schulbesuchs	<input type="checkbox"/>
Persönliche Fähigkeiten und Kompetenzen Sprachkenntnisse, Computerkenntnisse (beispielsweise Grundkenntnisse in der Textverarbeitung), ehrenamtliche Tätigkeiten (z.B. im Sportverein)	<input type="checkbox"/>
Ort, Datum, Unterschrift	<input type="checkbox"/>
Professionelles Bewerbungsfoto	<input type="checkbox"/>

Tipp: Alles kontrollieren

Im Lebenslauf sollten keine zeitlichen Lücken und Rechtschreibfehler enthalten sein. Lass deinen Lebenslauf am besten von deinen Eltern oder einer Lehrkraft durchlesen. Sie helfen dir sicher gerne. Im BiZ kannst du auch deine Bewerbungsunterlagen erstellen und überprüfen lassen.

Mehr Infos im Bewerbungstraining

Unter www.planet-beruf.de » **Meine Bewerbung** » **Bewerbungstraining** findest du alles zum Thema Bewerbung, auch einen Musterlebenslauf.



Hier ausschneiden




So kommt deine Bewerbung gut an

Es gibt unterschiedliche Bewerbungsformen. Bei manchen Betrieben nutzt du zur Bewerbung ein Onlineformular. Andere möchten die Bewerbungsunterlagen per E-Mail oder Post erhalten.

Schritt 1: Lies unter www.planet-beruf.de » **Meine Bewerbung** » **Bewerbungstraining** » **Bewerbungsmappe** bzw. **Online bewerben** nach, welche Merkmale jeweils die E-Mail-, die Online- und die Papierbewerbung haben.

Schritt 2: Ordne die folgenden Aussagen jeweils der passenden Bewerbungsform zu. Manche Aussagen kannst du bei zwei oder allen drei Bewerbungsformen eintragen.

- A. Die Daten gebe ich in vorgegebene Felder ein.
- B. Meine Unterlagen sende ich an die E-Mail-Adresse, die in der Stellenanzeige angegeben ist.
- C. Ich besorge einen DIN-A4-Umschlag und eine Briefmarke.
- D. Zu meinen Bewerbungsunterlagen gehören mein Lebenslauf und mein letztes Schulzeugnis.
- E. Aus meinen Dokumenten erstelle ich ein PDF.
- F. Ich klebe das Bewerbungsfoto auf den Lebenslauf oder das Deckblatt.
- G. Für meine Bewerbung brauche ich einen PC mit Drucker und ein Kopiergerät.
- H. Mein Zeugnis und meine Praktikumsbescheinigung scanne ich ein.
- I. Bei den Kontaktdaten gebe ich auch meine E-Mail-Adresse an.
- J. Ich achte darauf, dass mein Anhang nicht größer als 3 MB ist.
- K. Für jede Bewerbung kaufe ich eine neue Bewerbungsmappe, in die ich meine Unterlagen hefte.

 online	 E-Mail	 Papier

Tipp: Bewerbungsform recherchieren

Welche Bewerbungsform gefordert ist, steht oft in der Stellenanzeige. Du kannst auch beim Ausbildungsbetrieb anrufen und nachfragen. Erkundige dich bei dieser Gelegenheit gleich nach dem Ansprechpartner/der Ansprechpartnerin, an den/an die du deine Bewerbung richten kannst.

Mehr Infos im Bewerbungstraining

Neben den oben genannten Bewerbungsformen gibt es weitere Möglichkeiten, z.B. kannst du dich bei manchen Firmen per Video bewerben. Informationen zu allen Bewerbungsformen findest du auf www.planet-beruf.de » **Meine Bewerbung** » **Bewerbungstraining**.



Gut vorbereitet zum Vorstellungsgespräch

Wenn du eine Einladung zu einem Vorstellungsgespräch erhalten hast, ist das ein toller Erfolg. Jetzt solltest du dich gut vorbereiten. Die Checkliste hilft dir dabei.

Prüfe alle Punkte und hake sie ab:

Vor dem Gespräch

- Ich habe mich auf der Firmenwebseite über das Unternehmen informiert.
- Ich habe im Internet, anhand von Zeitschriften usw. Informationen über die Branche gesammelt, in der das Unternehmen tätig ist.
- Ich habe mich auf **www.planet-beruf.de** über den Ausbildungsberuf informiert.
- Ich habe die passenden Bus-, Zug- oder U-Bahn-Verbindungen herausgesucht und dabei einen zeitlichen Puffer berücksichtigt.
- Ich bin die Strecke von mir zu Hause bis zum Unternehmen schon mal zur Probe gefahren.
- Ich habe mir passende Kleidung für das Gespräch ausgewählt.
- Die Kleidung, die ich für das Gespräch anziehen möchte, ist sauber und gepflegt.
- In Rollenspielen habe ich z.B. mit meinen Eltern unterschiedliche Gesprächssituationen geübt.
- Ich habe mir überlegt, welche Fragen gestellt werden könnten und mir passende Antworten zurechtgelegt.
- Ich habe mir Fragen überlegt, die ich selbst stellen möchte.

Unterlagen, die ich mitnehmen sollte

- das Einladungsschreiben des Unternehmens
- Bewerbungsunterlagen (Anschreiben, Lebenslauf, Zeugnisse, Praktikumsbescheinigungen), falls ich sie noch nicht geschickt habe
- ausgefüllter Personalfragebogen, falls ich einen erhalten habe
- Liste mit Fragen, die ich stellen möchte
- falls gewünscht: Arbeitsproben
- Block und Stift

Mehr Infos im Bewerbungstraining

Im planet-beruf.de-Bewerbungstraining erhältst du weitere wertvolle Tipps für die Vorbereitung auf das Vorstellungsgespräch: **www.planet-beruf.de » Meine Bewerbung » Bewerbungstraining » Vorstellungsgespräch » Vorbereitung**



Vorstellungsgespräche üben

Um beim Vorstellungsgespräch einen guten Eindruck zu machen, solltest du dich vorbereiten. Wenn du die Phasen des Gesprächs kennst und weißt, was gefragt wird, kann nichts mehr schiefgehen.

Schritt 1: Ein Vorstellungsgespräch gliedert sich in Abschnitte. Hier kannst du sehen, wie es meist abläuft:

www.planet-beruf.de » Bewerbungstraining » Vorstellungsgespräch » Gesprächsverlauf »

Phasen des Vorstellungsgesprächs

Schritt 2: Suche dir eine/n Partner/in, mit dem/der du ein Vorstellungsgespräch führst.

- ▶ Sprecht ab, wer welche Rolle übernimmt (Personalverantwortliche/r oder Bewerber/in).
- ▶ Füllt die Leerfelder gemeinsam aus und spielt das Vorstellungsgespräch durch.
- ▶ Überlegt euch weitere Fragen und wechselt die Rollen.

Personalleiter/in	Bewerber/in
Name: _____	Name: _____
<ul style="list-style-type: none"> ▶ sucht eine/n engagierte/n Bewerber/in ▶ legt Wert auf Pünktlichkeit ▶ verlangt praktische Erfahrung (Praktika) 	<ul style="list-style-type: none"> ▶ bewirbt sich um eine Ausbildungsstelle als Veranstaltungskaufmann/-frau ▶ hat eine Woche Praktikum im Kulturamt gemacht ▶ Stärken: Zuverlässigkeit, technisches Verständnis, Kommunikationsfähigkeit
Begrüßung	
Hallo Herr/Frau _____. Schön, dass Sie sich bei uns vorstellen.	Guten Tag Herr/Frau _____, vielen Dank für die Einladung!
Smalltalk	
Haben Sie gut hergefunden?	Ja, das war kein Problem. Ich habe den Weg vorher getestet und mir den passenden Bus herausgesucht.
Möchten Sie etwas trinken?	...
Fragen des Arbeitgebers	
Erzählen Sie mir etwas über sich! Nennen Sie mir zwei Ihrer Stärken. Wieso haben Sie sich für diesen Ausbildungsberuf entschieden? Warum haben Sie sich gerade bei uns beworben?
Eigene Fragen	
... ...	Wie viele Auszubildende haben Sie? Gibt es im Unternehmen gute Übernahmechancen?
Verabschiedung	
Vielen Dank Herr/Frau _____. Wir melden uns bei Ihnen in den nächsten Tagen.	Auf Wiedersehen Herr/Frau _____. Ich freue mich auf Ihre Rückmeldung!

Zusatzaufgabe: Dein eigenes Vorstellungsgespräch

Beantworte die Fragen für dich persönlich. Auf welchen Beruf willst du dich bewerben? Was sind deine Stärken? Womit kannst du den Betrieb von dir überzeugen? Welche Fragen möchtest du an den Betrieb stellen?






Hier ausschneiden

Small Talk im Bewerbungsgespräch

Das Video „Small Talk beim Bewerbungsgespräch“ gibt dir einen Einblick, worauf du in bestimmten Gesprächssituationen achten musst.

Sieh dir das Video aus dem Bewerbungstraining von planet-beruf.de in der Rubrik **Vorstellungsgespräch » Gesprächsverlauf » Small Talk beim Bewerbungsgespräch** genau an. Beantworte im Anschluss die Fragen zum Video durch Ankreuzen bzw. im jeweiligen Freitextfeld.

	Frau Wiese bestellt einen Latte Macchiato zu trinken.	<input type="checkbox"/> stimmt <input type="checkbox"/> stimmt nicht
	Frau Wiese hat in der Schule gelernt, selbstständig zu handeln.	<input type="checkbox"/> stimmt <input type="checkbox"/> stimmt nicht
	Frau Wiese zeigt am Ende nochmal, dass sie die Ausbildungsstelle haben möchte.	<input type="checkbox"/> stimmt <input type="checkbox"/> stimmt nicht

Warum fragt Herr Schneider Frau Wiese, ob sie gut hergefunden hat?

Welche Aufgabe hatte Frau Wiese in der Schülerfirma, in der sie mitgearbeitet hat?

Wodurch kann Frau Wiese ihre Fähigkeiten belegen, die sie im Anschreiben anführt?

Gut vorbereitet

In der Rubrik **Vorstellungsgespräch** unter www.planet-beruf.de » **Bewerbungstraining** findest du z.B. Tipps zur Vorbereitung sowie Do's und Dont's im Vorstellungsgespräch.

Noch mehr zum Thema?

Löse auch die Zusatzaufgabe auf www.planet-beruf.de » **Mein Fahrplan** » **Infoboard**.



Hier ausschneiden

planet-beruf.de – Dein Portal für die Berufswahl

So geht's zur Ausbildung: Einsteigen, Orientieren,
Entscheiden & Bewerben mit www.planet-beruf.de.



BERUFE-Universum



Bewerbungstraining



EINSTEIGEN



BEWERBUNG kompakt



Von zu Hause, in der Schule oder unterwegs: Das Portal www.planet-beruf.de kannst du mit Smartphone, Tablet oder PC nutzen.

